

河南建筑职业技术学院 2017 届毕业生结构规模及就业流向情况分析报告

一、毕业生的规模和结构

（一）毕业生的总体规模

2017 届毕业生 4040 名，比 2016 届（3920 名）增加了 120 名，表明两年来总体毕业生规模相对稳定。

（二）毕业生的系分布情况

土木工程系 1121 人，占比 27.75%；建筑系 777 人，占比 19.23%；工程管理系 1170 人，占比 28.96%；设备工程系 752 人，占比 18.61%；建设信息工程系 220 人，占比 5.45%。具体如表 1-1 所示：

表 1-1 2017 届毕业生各系分布

系	样本数	百分比
土木工程系	1121	27.75%
建筑系	777	19.23%
工程管理系	1170	28.96%
设备工程系	752	18.61%
建设信息工程系	220	5.45%
合计	4040	100.00%

（三）毕业生的专业分布情况

2017 届毕业生分布在 30 个专业：其中人数最多的前三个专业分别是建筑工程技术专业 922 人，占比 22.82%；工程

造价专业 494 人，占比 12.23%；建筑工程管理专业 305 人，占比 7.55%。具体如表 1-2 所示：

表 1-2 2017 届毕业生专业分布

专业	样本数	百分比
建筑工程技术	922	22.82%
工程测量技术	67	1.66%
地下工程与隧道工程技术	34	0.84%
市政工程技术	49	1.21%
基础工程技术	49	1.21%
建筑设计技术	228	5.64%
建筑装饰工程技术	303	7.50%
园林工程技术	116	2.87%
城镇规划	38	0.94%
装饰艺术设计	92	2.28%
建筑工程管理	305	7.55%
工程造价	494	12.23%
建筑经济管理	97	2.40%
工程监理	131	3.24%
工程招标采购与投标管理	48	1.19%
房地产经营与估价	46	1.14%
安全技术管理	49	1.21%
工业分析与检验	41	1.01%
给排水工程技术	53	1.31%

建筑设备工程技术	156	3.86%
供热通风与空调工程技术	162	4.01%
建筑电气工程技术	96	2.38%
楼宇智能化工程技术	81	2.00%
消防工程技术	43	1.06%
物业设施管理	42	1.04%
电梯工程技术	78	1.93%
计算机控制技术	32	0.79%
计算机应用技术	35	0.87%
软件技术	81	2.00%
图形图像制作	72	1.78%
合计	4040	100.00%

（四）毕业生的性别结构

2017 届毕业生性别分布为：女生占比 24.08%，男生占比 75.92%，与我校的专业特色相符，具体如图 1-1 所示：

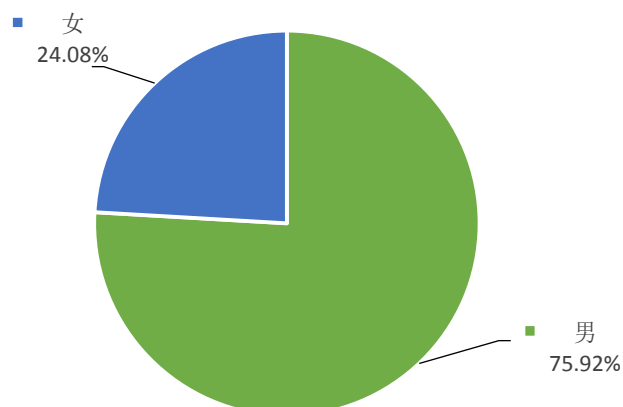


图 1-1 2017 届毕业生性别分布

（五）毕业生的政治面貌

2017 届毕业生政治面貌分布为：共青团员占比 93.98%，群众占比 4.38%，中共党员（含中共预备党员）占比 1.64%。表明毕业生党员比例相对较低，具体如图 1-2 所示：

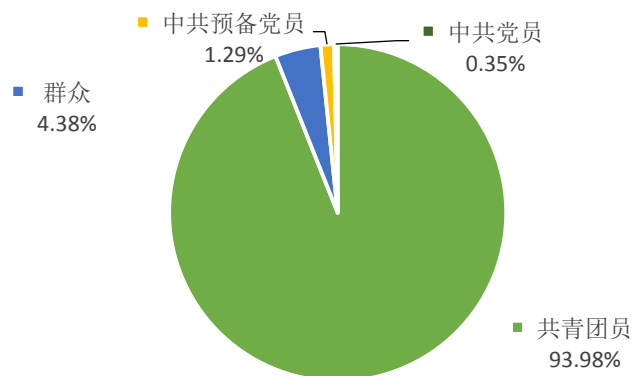


图 1-2 2017 届毕业生政治面貌分布

（六）毕业生的民族结构

2017 届毕业生民族分布为汉族占比 99.16%、回族占比 0.74%、其他少数民族占比 0.10%，表明学院以汉族为主，具体如图 1-3 所示：

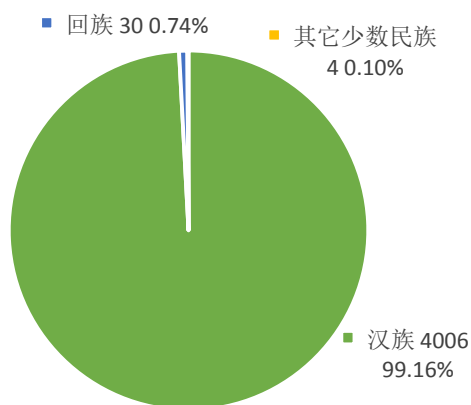


图 1-3 2017 届毕业生民族分布

（七）毕业生的生源地结构

2017 届毕业生均来源于全省 18 个地市：生源人数占前三位的是郑州市 667 人，占比 16.51%；周口市 572 人，占比 14.16%；商丘市 365 人，占比 9.03%，具体如图 1-4 所示：

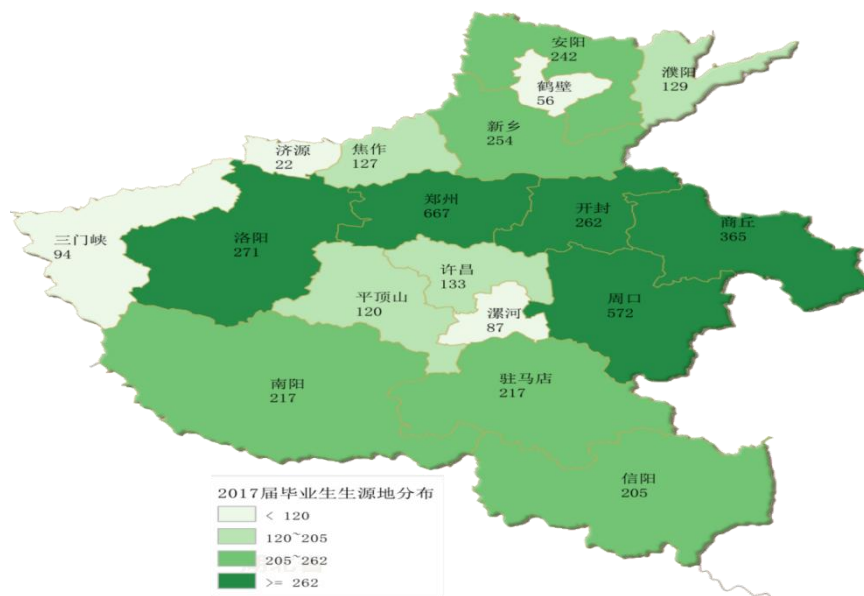


图 1-4 2017 届毕业生生源地分布

（八）学制分布情况分析

2017 届毕业生学制分布为：3 年制占比 88.37%、2 年制占比 9.03%、5 年制占比 2.60%，表明学院以 3 年制培养为主，具体如图 1-5 所示：

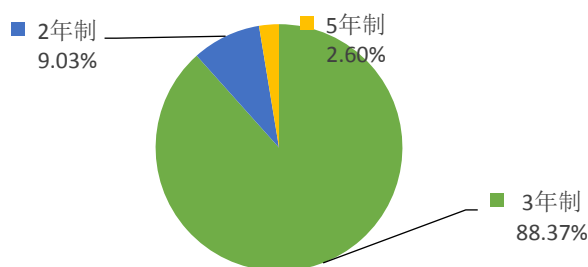


图 1-5 2017 届毕业生学制分布

二、毕业生调查就业率情况

截止到 2017 年 12 月 31 日学院统计的总体就业率为 98.29%，具体如图 2-1 所示：

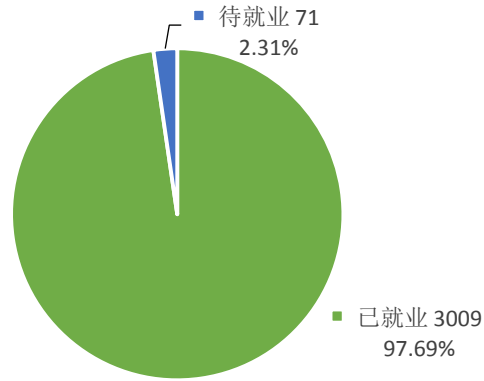


图 2-1 2017 届毕业生就业率

2017 年就业率分系分专业统计表

序号	院系	专业	总就业率	学历	
				专科生毕业	专科生结业
	合计		98.29% (3971/4040)	98.60% (3733/3786)	93.70% (238/254)
1	土木工程系	小计	99.11% (1111/1121)	99.51% (1018/1023)	94.90% (93/98)
2		工程测量技术	100.00% (67/67)	100.00% (66/66)	100.00% (1/1)
3		建筑工程技术	99.13% (914/922)	99.40% (833/838)	96.43% (81/84)
4		地下工程与隧道工程技术	94.12% (32/34)	100.00% (29/29)	60.00% (3/5)
5		基础工程技术	100.00% (49/49)	100.00% (46/46)	100.00% (3/3)
6		市政工程技术	100.00% (49/49)	100.00% (44/44)	100.00% (5/5)

序号	院系	专业	总就业率	学历	
				专科生毕业	专科生结业
7	建筑系	小计	98.33% (764/777)	98.15% (691/704)	100.00% (73/73)
8		建筑设计技术	99.56% (227/228)	99.54% (217/218)	100.00% (10/10)
9		建筑装饰工程技术	97.36% (295/303)	96.99% (258/266)	100.00% (37/37)
10		园林工程技术	98.28% (114/116)	98.04% (100/102)	100.00% (14/14)
11		城镇规划	97.37% (37/38)	96.55% (28/29)	100.00% (9/9)
12		装饰艺术设计	98.91% (91/92)	98.88% (88/89)	100.00% (3/3)
13	工程 管理系	小计	98.46% (1152/1170)	98.60% (1125/1141)	93.10% (27/29)
14		建筑工程管理	100.00% (305/305)	100.00% (299/299)	100.00% (6/6)
15		工程造价	97.17% (480/494)	97.53% (473/485)	77.78% (7/9)
16		建筑经济管理	98.97% (96/97)	98.96% (95/96)	100.00% (1/1)
17		工程监理	98.47% (129/131)	98.40% (123/125)	100.00% (6/6)
18		工程招标采购与投 标管理	100.00% (48/48)	100.00% (46/46)	100.00% (2/2)
19		房地产经营与估价	100.00% (46/46)	100.00% (42/42)	100.00% (4/4)
20		安全技术管理	97.96% (48/49)	97.92% (47/48)	100.00% (1/1)
21	设备 工程系	小计	97.74% (735/752)	98.21% (712/725)	85.19% (23/27)
22		工业分析与检验	97.56% (40/41)	97.56% (40/41)	
23		建筑设备工程技术	96.79% (151/156)	97.24% (141/145)	90.91% (10/11)

序号	院系	专业	总就业率	学历	
				专科生毕业	专科生结业
24	设备工程系	供热通风与空调工程技术	97.53% (158/162)	97.44% (152/156)	100.00% (6/6)
25		建筑电气工程技术	100.00% (96/96)	100.00% (96/96)	
26		楼宇智能化工程技术	97.53% (79/81)	98.72% (77/78)	66.67% (2/3)
27		给排水工程技术	96.23% (51/53)	96.23% (51/53)	
28		消防工程技术	97.67% (42/43)	100.00% (40/40)	66.67% (2/3)
29		物业设施管理	100.00% (42/42)	100.00% (39/39)	100.00% (3/3)
30		电梯工程技术	97.44% (76/78)	98.70% (76/77)	0.00% (0/1)
31	建设信息系	小计	95.00% (209/220)	96.89% (187/193)	81.48% (22/27)
32		计算机控制技术	90.63% (29/32)	96.43% (27/28)	50.00% (2/4)
33		计算机应用技术	97.14% (34/35)	96.97% (32/33)	100.00% (2/2)
34		软件技术	93.83% (76/81)	97.01% (65/67)	78.57% (11/14)
35		图形图像制作	97.22% (70/72)	96.92% (63/65)	100.00% (7/7)

三、毕业生就业流向

(一) 总体去向

对 2017 届毕业生就业流向进行调查，签就业协议形式就业比例最高为 54.55%，其次是其他录用形式就业比例为 18.43%，再者升学的毕业生也占到了 15.06%，具体分布如表 3-1 所示：

表 3-1 2017 届毕业生就业流向分布

毕业去向	样本数	百分比
签就业协议形式就业	1651	54.55%
其他录用形式就业	548	18.43%
升学	456	15.06%
签劳动合同形式就业	260	8.89%
自由职业	67	2.22%
应征义务兵	4	0.50%
地方基层项目	5	0.15%
自主创业	16	0.13%
国家基层项目	2	0.05%
科研助理	1	0.03%
出国、出境	0	0.00%
合计	3009	100.00%

(二) 就业分布情况分析

1、就业单位性质

2017 届毕业生就业单位性质前三位分别是：其他企业，占比 76.36%；其他事业单位，占比 10.69%；国有企业，占比 6.12%，具体如图 3-1 所示：

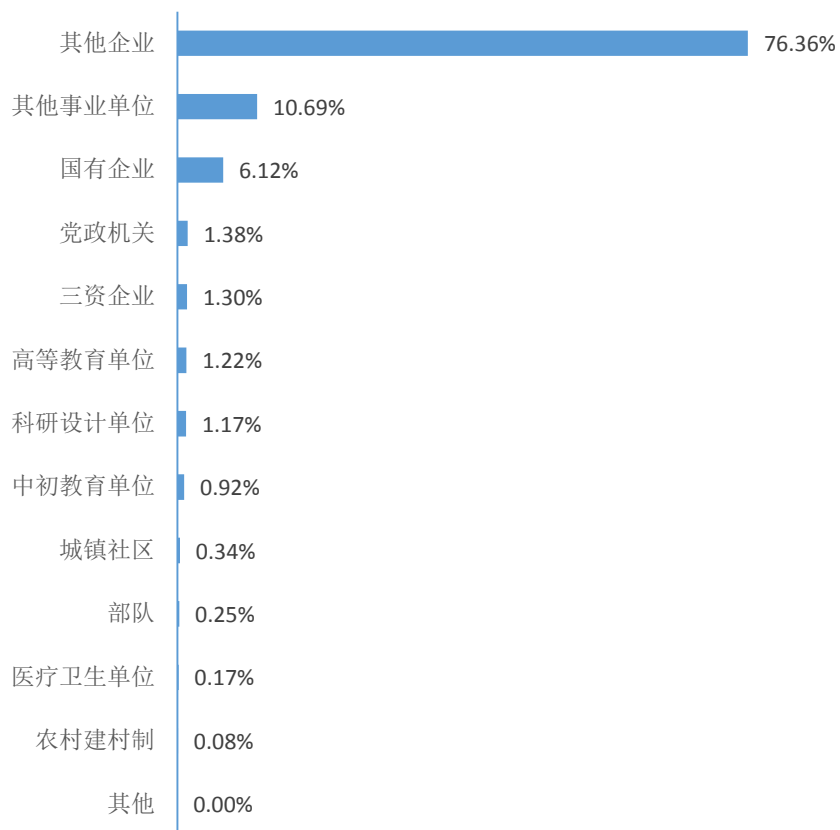


图 3-1 2017 届毕业生就业单位性质分布

2、行业流向

2017 届毕业生就业行业主要是以建筑业，占比 76.81%；其次是信息传输软件和信息技术服务业，占比 5.21%；再者是房地产业，占比 2.44%。这与河南建筑职业技术学院的专业就业方向相符，具体如图 3-2 所示：

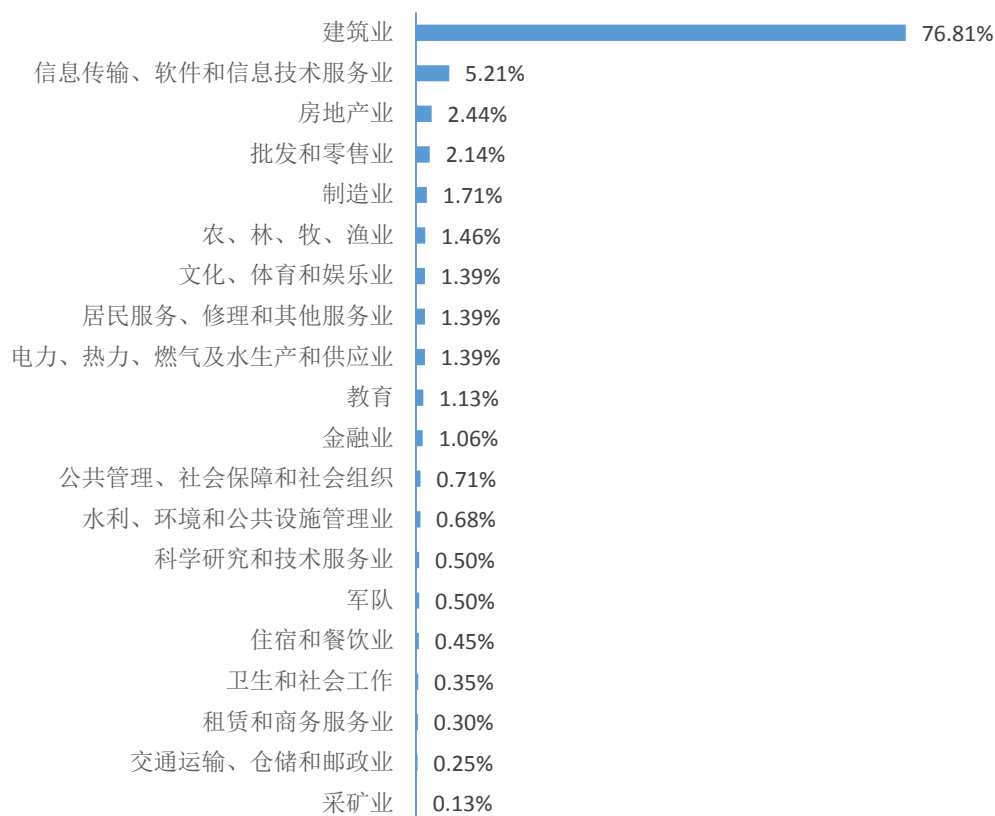


图 3-2 2017 届毕业生就业行业流向分布

3、职业类别

2017 届毕业生职业类别中占比最高的是工程技术人员，占比 60.69%，其次是其他人员，占比 30.02%，说明河南建筑职业技术学院的毕业生能较好的从事与其专业相关或相近的职业，具体如图 3-3 所示：

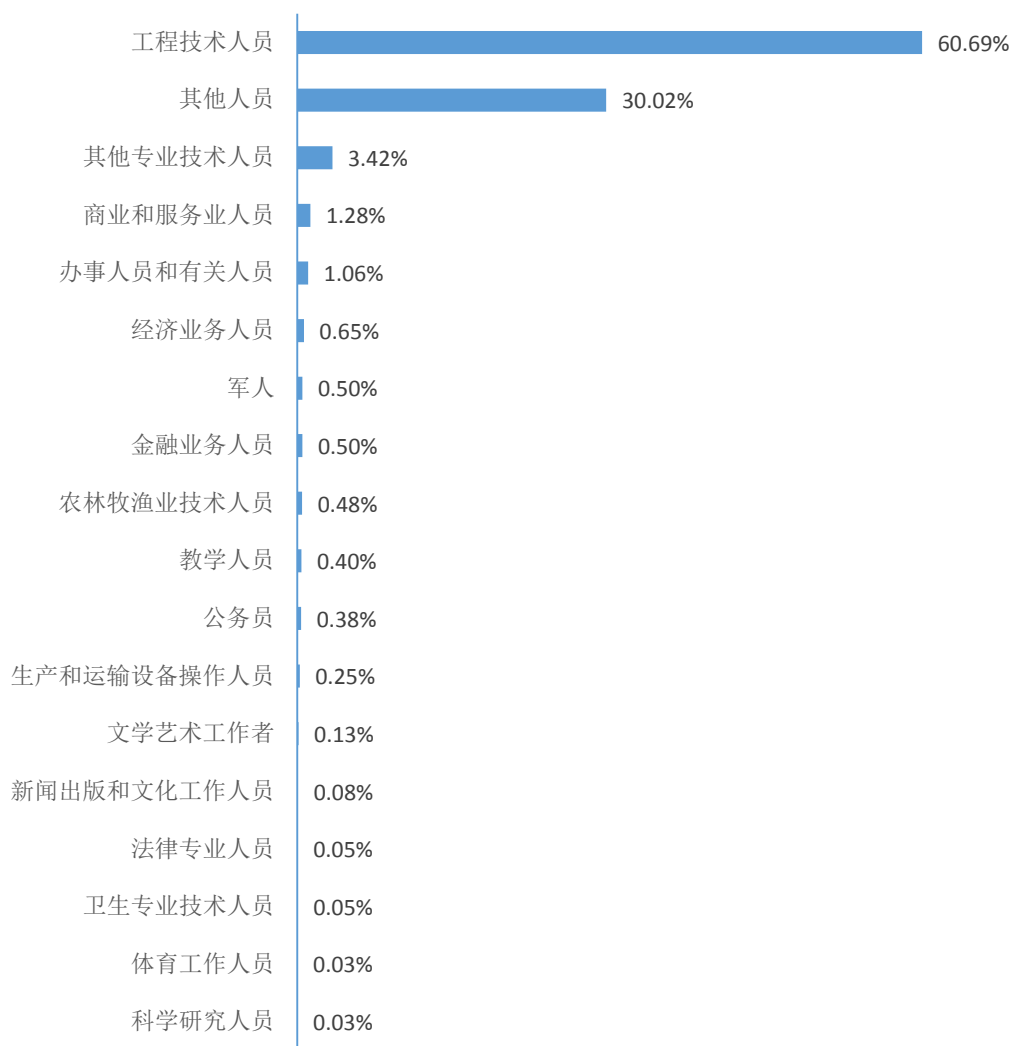


图 3-3 2017 届毕业生就业职业类别分布

4、就业地区

据调查统计,2017 届学院共有毕业生 4040 人,就业 3009 人,其中在河南省工作的有 2492 人,占比 82.81%;“北上广”经济发达的地区 221 人,占比 7.33%;其他省份 297 人,占比 9.86%。具体如表 3-2 所示:

表 3-2 2017 届毕业生就业地区分布

选项	样本数	百分比
河南省	2492	82.81%
北上广	221	7.33%
其他省份	297	9.86%
合计	3009	100.00%

毕业生就业地区分布与学院生源分布呈正相关，学院2012年以来，招生计划全部为省内计划，因此2017届毕业生户籍几乎全部在河南省内，加上近几年中原经济区的崛起，新型城镇化的建设我省经济快速发展，省内建设人才需求量不断扩大，对毕业生来讲就业形势较好，因此，大多数毕业生会选择留在本省就业。

5、升学

2017届毕业生升学情况按系统计，工程管理系升学率最高，为6.40%，其次是建筑系升学率5.56%，土木工程系5.53%排名第三。具体情况如图6-1所示：

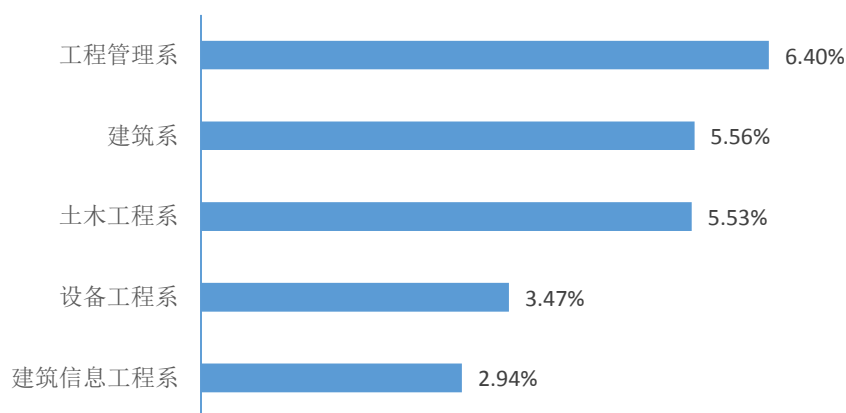


图 6-1 2017 届毕业生各系升学率